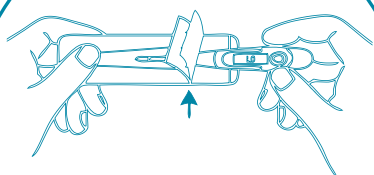


Mode d'emploi **Digisept**[®]

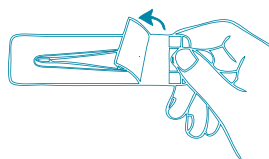


ETUI JETABLE POUR THERMOMETRE ELECTRONIQUE

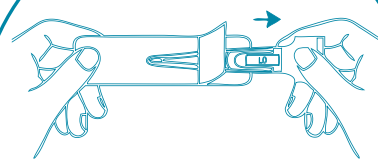
L'étui jetable lubrifié à usage unique pour thermomètre électronique est destiné à préserver le patient et le personnel soignant de toute contamination ou infection lors de la prise de température rectale.



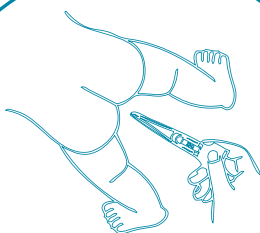
1 Introduire le thermomètre entre la languette verte (lubrifié) ou jaune (non lubrifié) et la languette blanche.



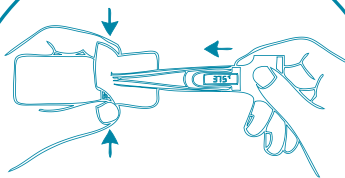
2 Rabattre la languette imprimée.



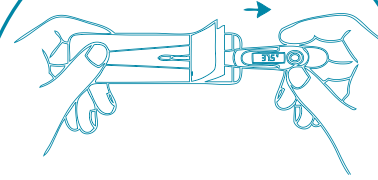
3 Séparer de l'emballage extérieur le thermomètre enveloppé dans sa poche intérieure.



4 Prendre la température.



5 Après la prise de température, replacer le thermomètre toujours enveloppé de l'étui intérieur dans l'emballage extérieur.



6 Retirer le thermomètre propre et jeter les deux emballages