

Mode d'emploi EasyTemp®

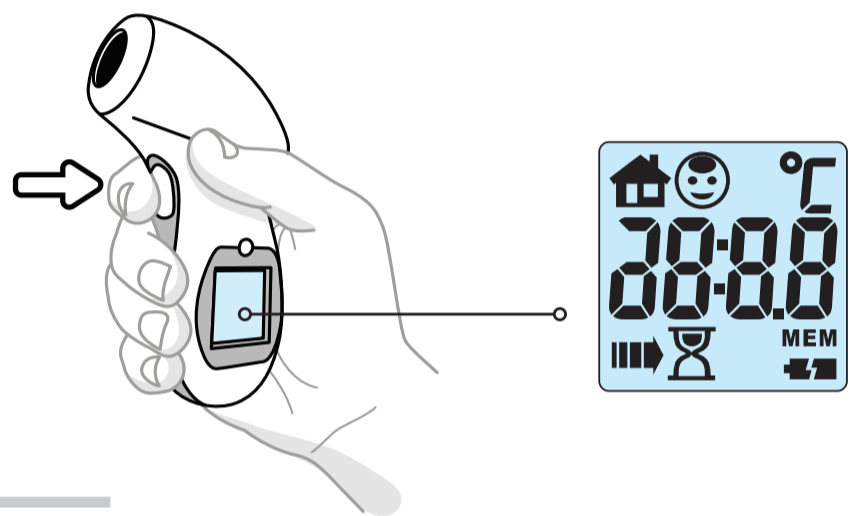


THERMOMÈTRE SANS CONTACT

Le thermomètre infrarouge est un appareil électronique qui absorbe le rayonnement infrarouge émis par le corps humain afin de détecter sa température. Il permet de prendre la température corporelle sans contact.

1

Appuyer sur le bouton d'alimentation, puis relâcher pour allumer l'appareil. Tous les symboles s'affichent alors à l'écran et un bip court se fait entendre. L'appareil est prêt à fonctionner.

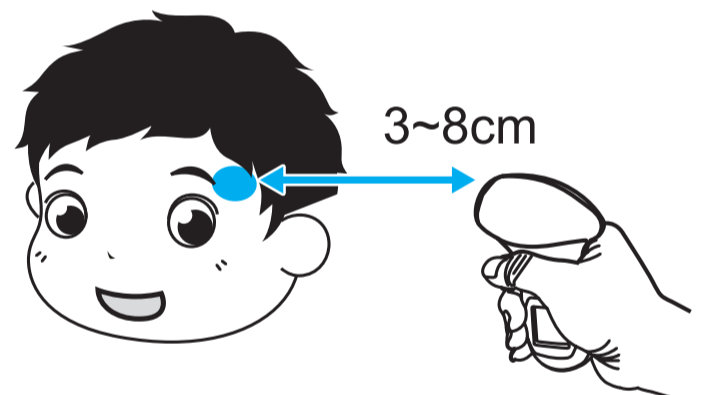


2

Orienter la sonde vers le front ou la tempe, à environ 5 cm de distance, puis appuyer et relâcher le bouton d'alimentation pour enregistrer la mesure.

La prise de température est terminée lorsque le thermomètre émet 2 bips courts. La température mesurée apparaît à l'écran.

Vous pouvez immédiatement prendre une autre température.

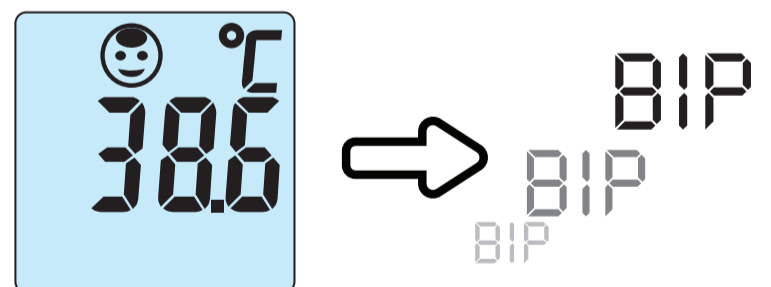


3

En mode frontal uniquement :

Le thermomètre émet en continu une alarme sonore de fièvre si la température mesurée est supérieure à 37,5 °C.

L'appareil s'éteint automatiquement au bout de 60 secondes d'inactivité.



Précautions

Avant de prendre une température, le front doit être sec et propre, sans sueur ni produit de maquillage. Pour prendre une température, les cheveux doivent être tenus vers l'arrière. Pour toute autre information particulière ou changement de la pile, se reporter à la notice détaillée livrée dans son emballage d'origine ou au service pharmacie.